



УПРАВЛЕНИЕ ФЕДЕРАЛЬНОЙ СЛУЖБЫ  
ГОСУДАРСТВЕННОЙ СТАТИСТИКИ  
ПО СВЕРДЛОВСКОЙ ОБЛАСТИ  
И КУРГАНСКОЙ ОБЛАСТИ

# Индексы потребительских цен по Свердловской области



июль 2022 года



УПРАВЛЕНИЕ ФЕДЕРАЛЬНОЙ СЛУЖБЫ  
ГОСУДАРСТВЕННОЙ СТАТИСТИКИ  
ПО СВЕРДЛОВСКОЙ ОБЛАСТИ  
И КУРГАНСКОЙ ОБЛАСТИ

# Индексы потребительских цен

по Свердловской области

июль 2022 года

- 01 Индексы потребительских цен
- 02 Индексы цен на отдельные группы и виды продовольственных товаров
- 03 Индексы цен на отдельные группы непродовольственных товаров
- 04 Индексы цен и тарифов на услуги
- 05 Индексы цен и тарифов на жилищно-коммунальные услуги

\* Ежемесячные данные оперативной статистики





# ИНДЕКСЫ ПОТРЕБИТЕЛЬСКИХ ЦЕН

июль 2022 г. в % к предыдущему месяцу



ИПЦ

99,68



Все товары

98,76



Продовольственные товары

97,99



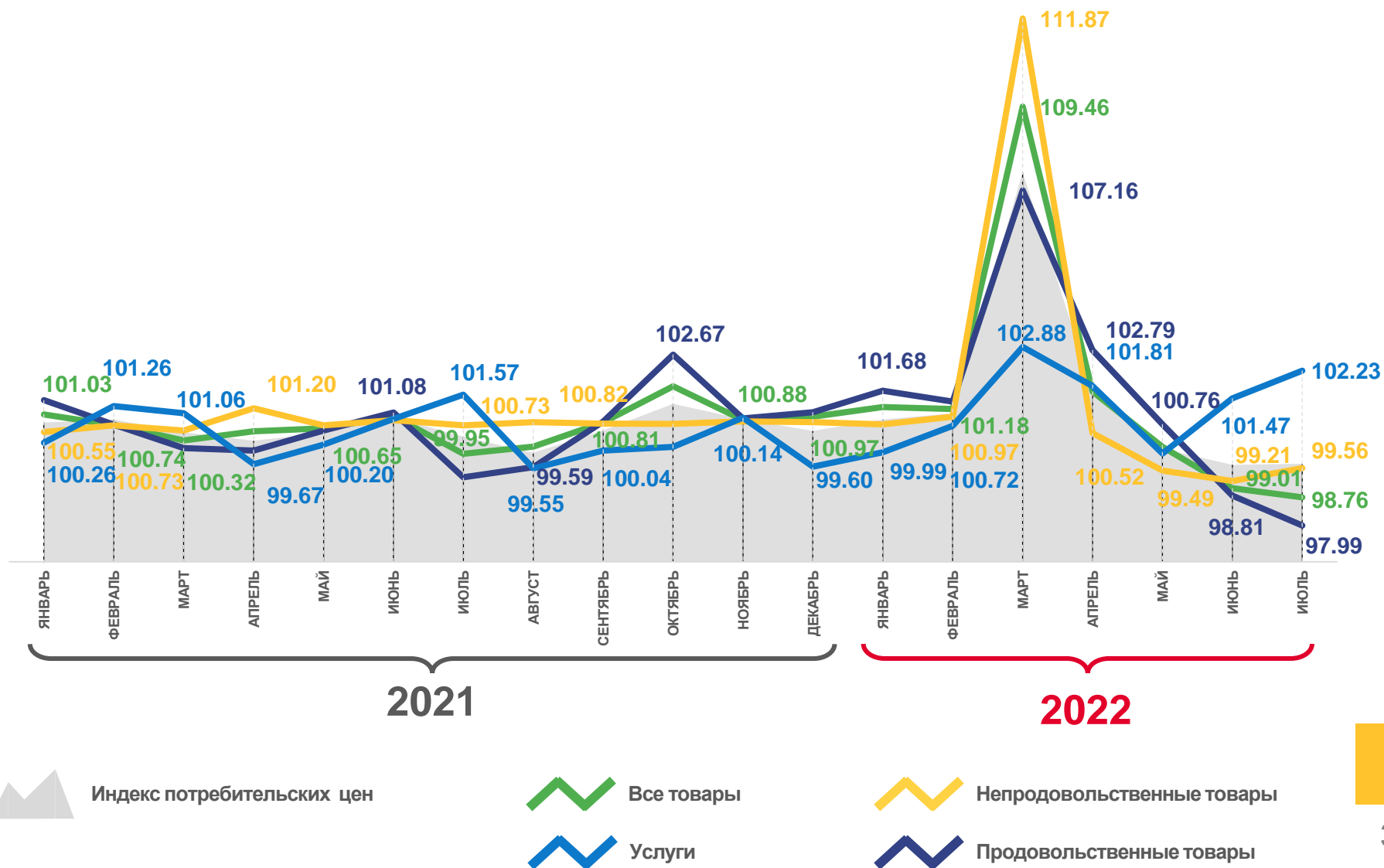
Непродовольственные товары

99,56



Услуги

102,23





# ИНДЕКСЫ ПОТРЕБИТЕЛЬСКИХ ЦЕН

июль 2022 г. в % к соответствующему месяцу предыдущего года



ИПЦ

## 114,78



Все товары

## 116,84



Продовольственные товары

## 116,51



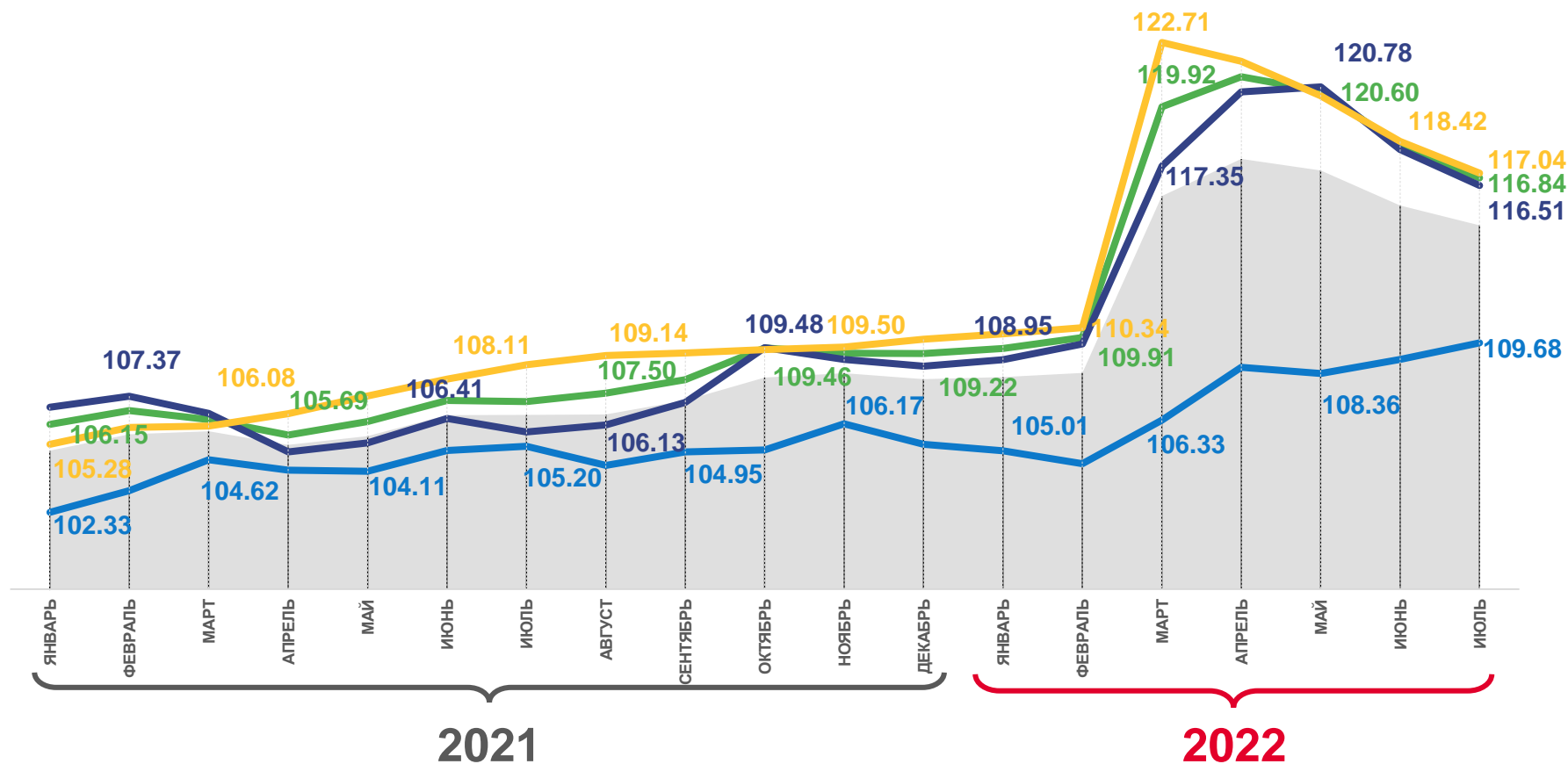
Непродовольственные товары

## 117,04



Услуги

## 109,68



Индекс потребительских цен



Все товары



Услуги



Непродовольственные товары



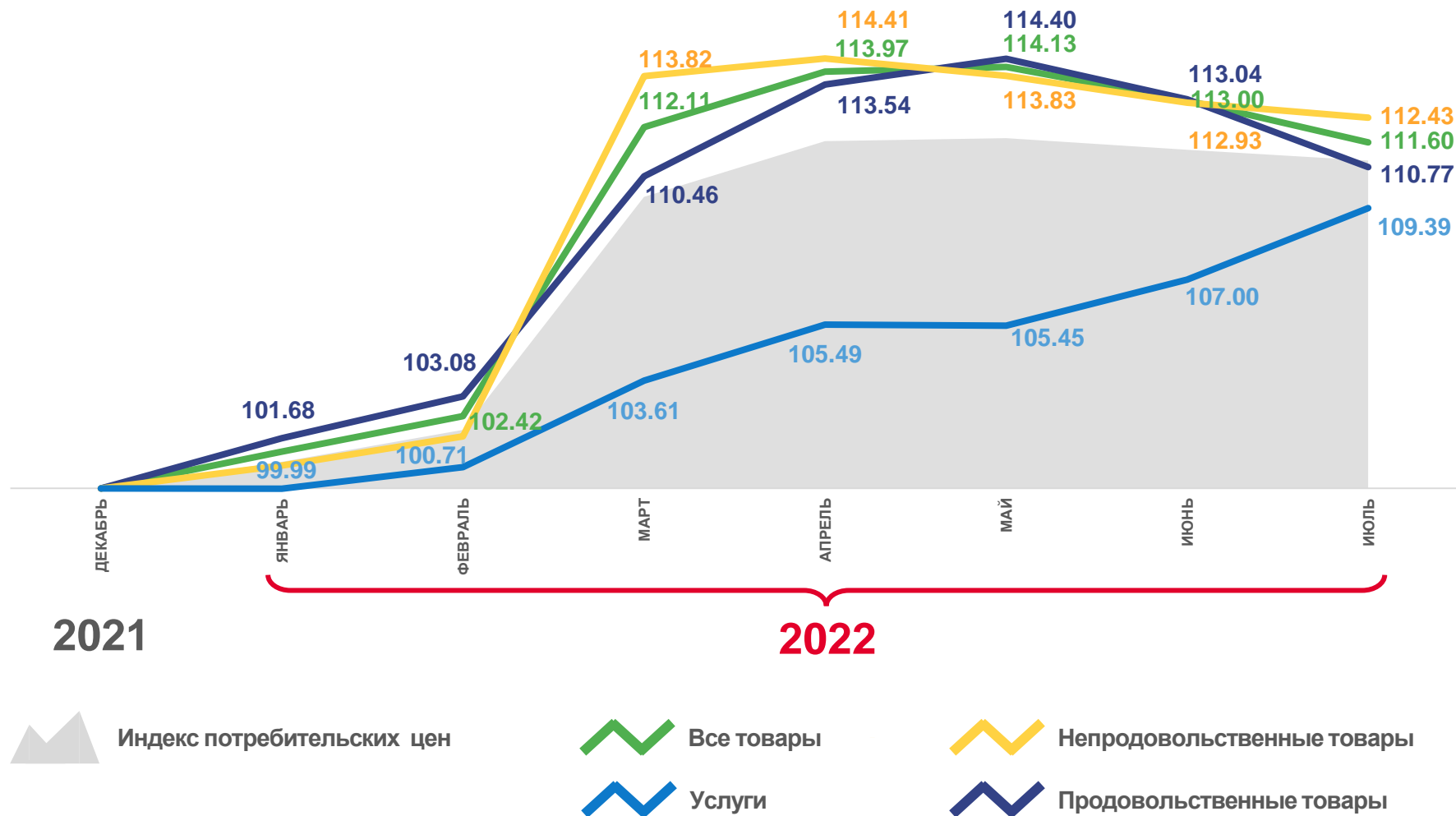
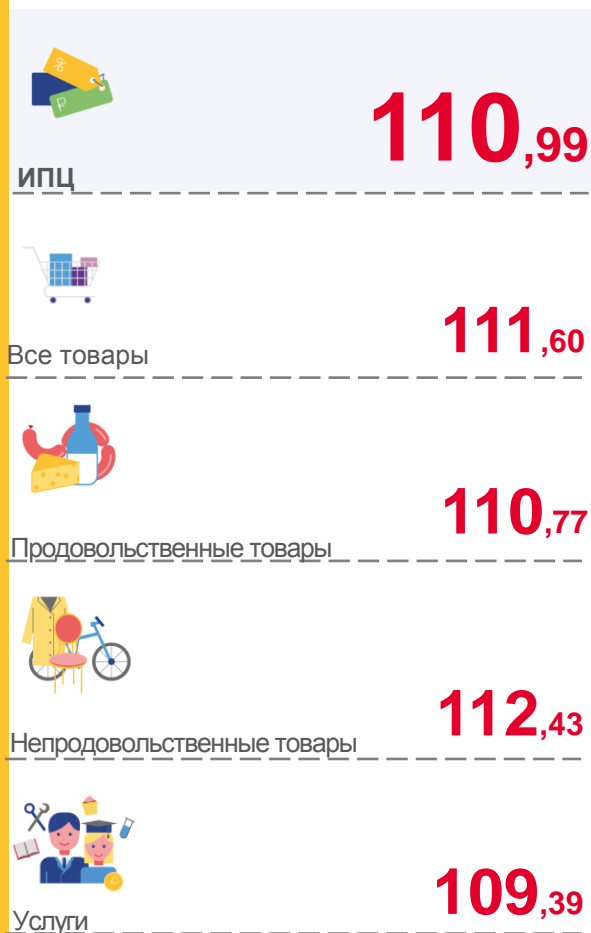
Продовольственные товары





# ИНДЕКСЫ ПОТРЕБИТЕЛЬСКИХ ЦЕН

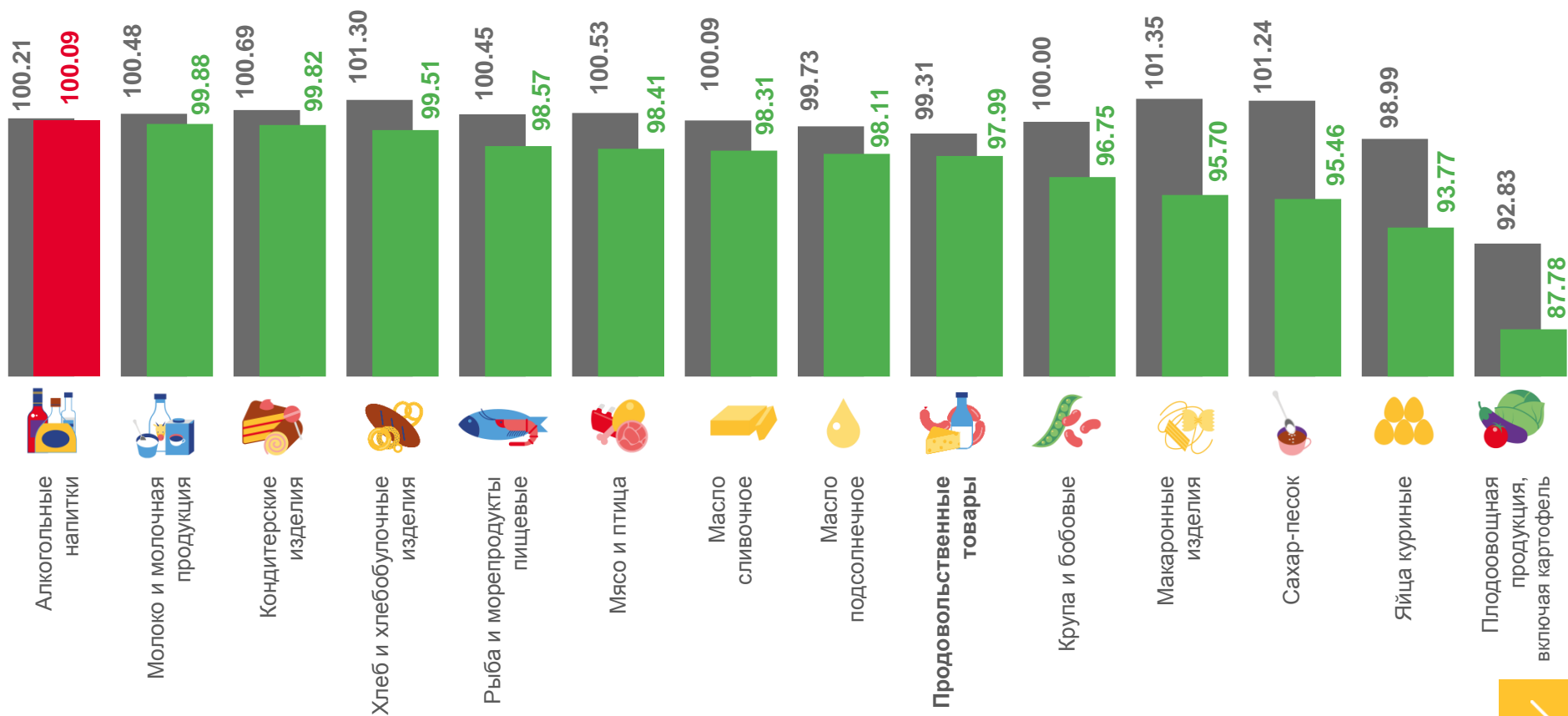
июль 2022 г. в % к декабрю предыдущего года





# ИНДЕКСЫ ЦЕН НА ОТДЕЛЬНЫЕ ГРУППЫ И ВИДЫ ПРОДОВОЛЬСТВЕННЫХ ТОВАРОВ

июль 2022 г. в % к предыдущему месяцу



■ Июль 2021 г. к июню 2021 г.

■ Июль 2022 г. к июню 2022 г.

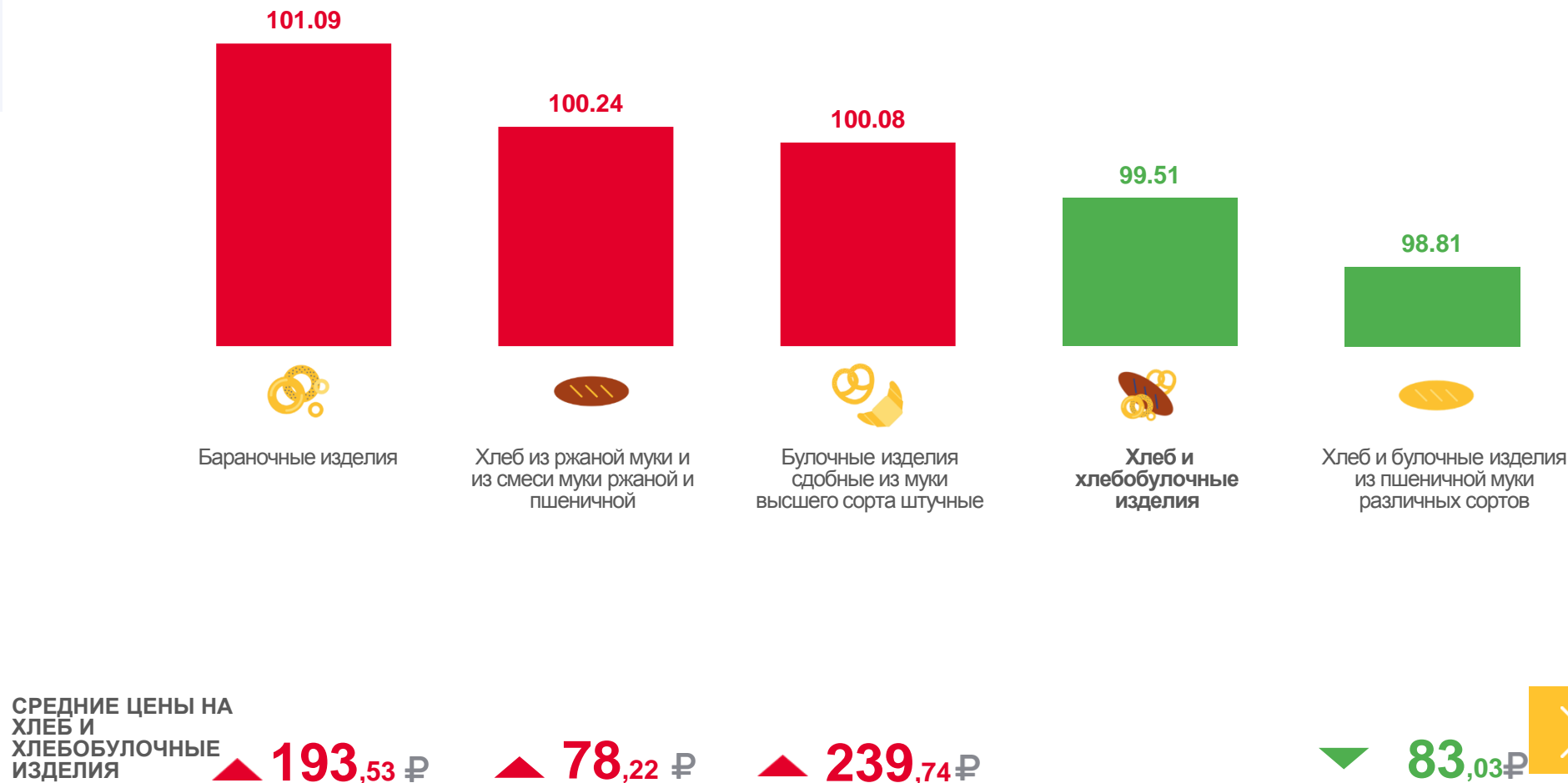






# ИНДЕКСЫ ЦЕН НА ХЛЕБ И ХЛЕБОБУЛОЧНЫЕ ИЗДЕЛИЯ

июль 2022 г. в % к предыдущему месяцу



СРЕДНИЕ ЦЕНЫ НА  
ХЛЕБ И  
ХЛЕБОБУЛОЧНЫЕ  
ИЗДЕЛИЯ

▲ 193,53 ₽

▲ 78,22 ₽

▲ 239,74 ₽

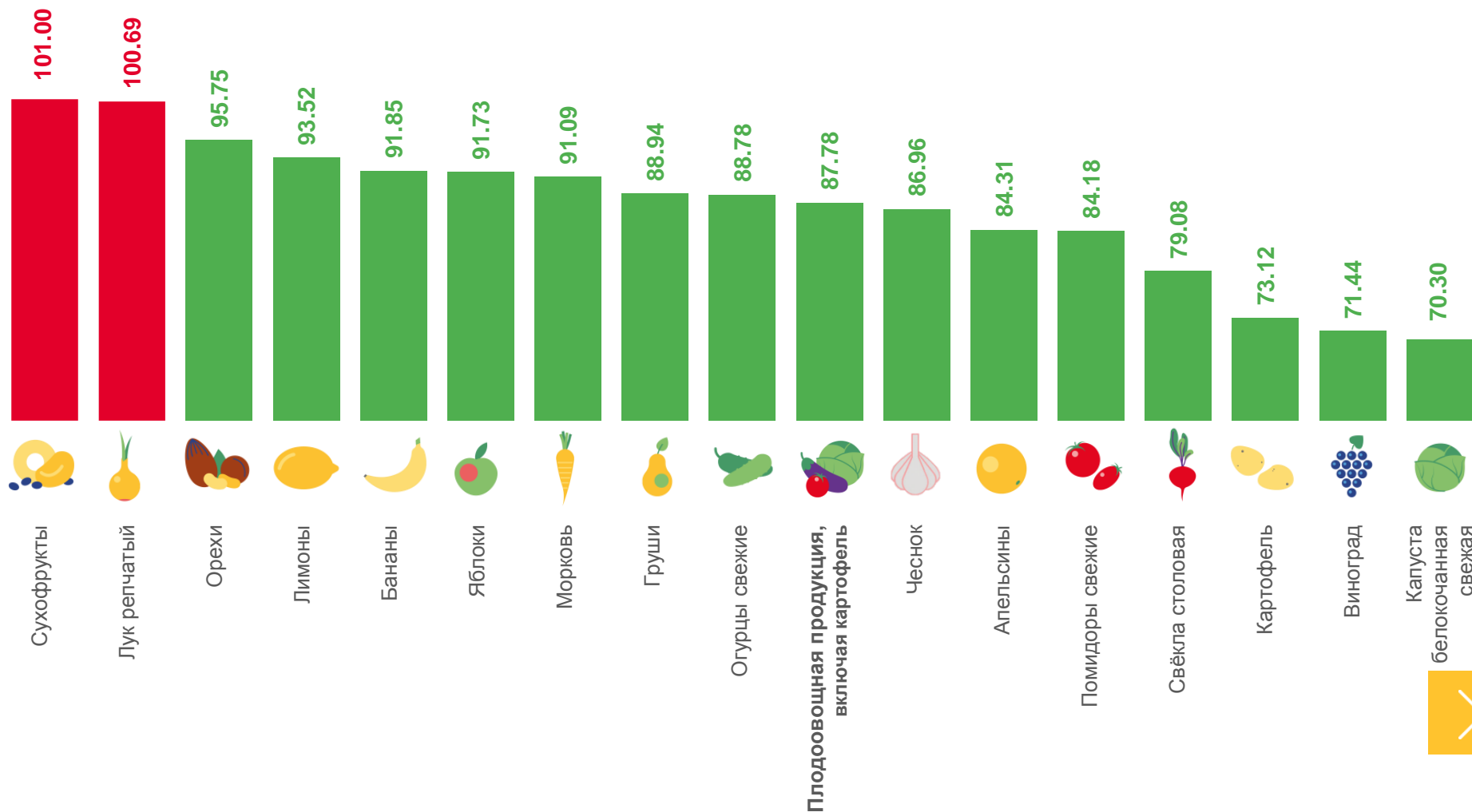
▼ 83,03 ₽





# ИНДЕКСЫ ЦЕН НА ПЛОДООВОЩНУЮ ПРОДУКЦИЮ

июль 2022 г. в % к предыдущему месяцу
























# СРЕДНИЕ ЦЕНЫ НА ПЛОДООВОЩНУЮ ПРОДУКЦИЮ

июль 2022 г., рублей за килограмм

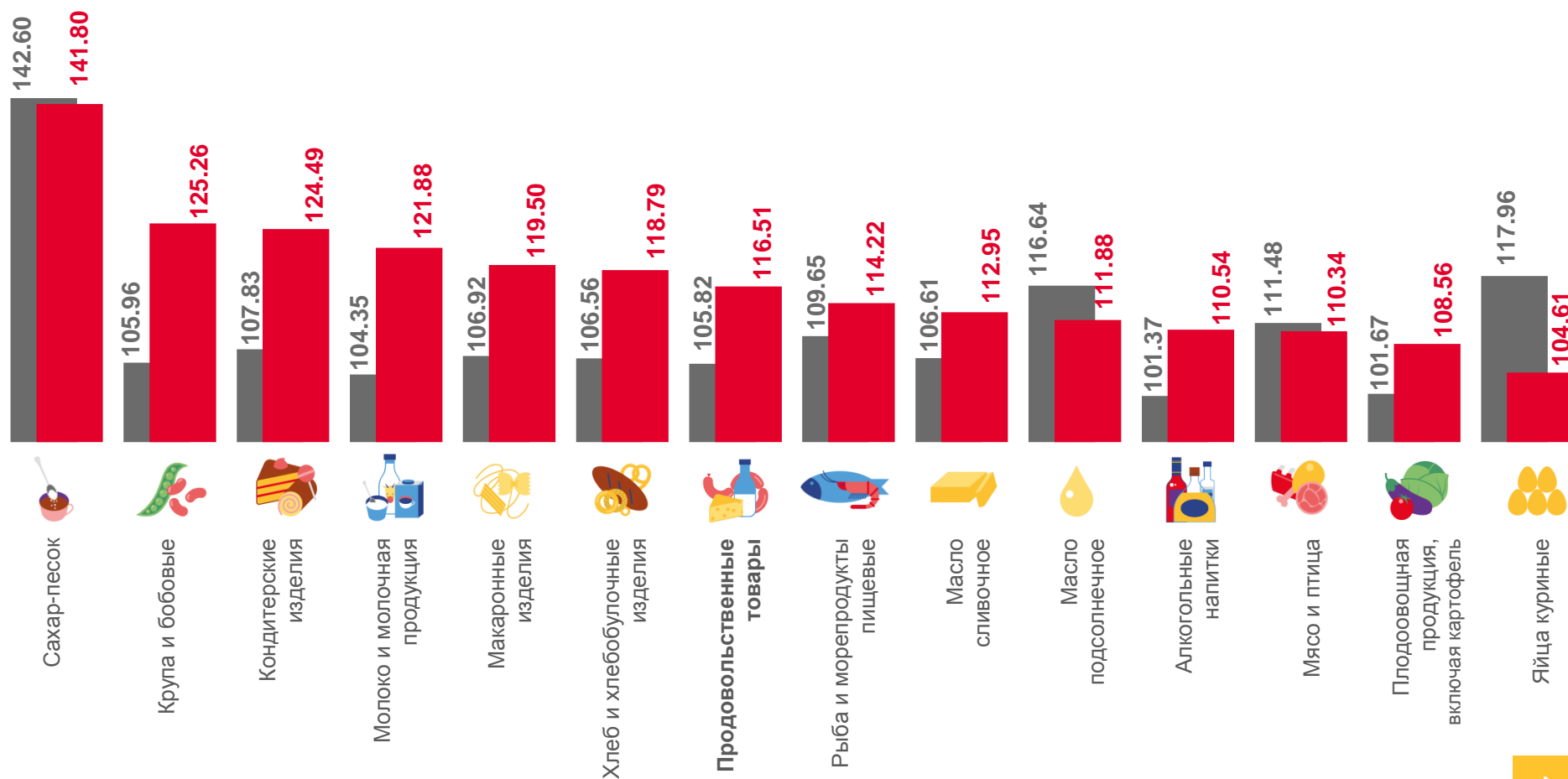
 Яблоки, кг	▼	135,67 ₽	 Помидоры свежие, кг	▼	106,96 ₽	 Лук репчатый, кг	▲	52,06 ₽
 Лимоны, кг	▼	180,05 ₽	 Картофель, кг	▼	50,28 ₽	 Чеснок, кг	▼	248,55 ₽
 Апельсины, кг	▼	101,43 ₽	 Свёкла столовая, кг	▼	44,90 ₽	 Зелень свежая, кг	▼	896,00 ₽
 Груши, кг	▼	221,72 ₽	 Морковь, кг	▼	59,78 ₽	 Орехи, кг	▼	1 201,24 ₽
 Виноград, кг	▼	229,38 ₽	 Капуста белокочанная свежая, кг	▼	30,48 ₽	 Сухофрукты, кг	▲	636,96 ₽
 Бананы, кг	▼	99,76 ₽	 Огурцы свежие, кг	▼	79,68 ₽			





# ИНДЕКСЫ ЦЕН НА ОТДЕЛЬНЫЕ ГРУППЫ И ВИДЫ ПРОДОВОЛЬСТВЕННЫХ ТОВАРОВ

июль 2022 г. в % к соответствующему месяцу предыдущего года



■ Июль 2021 г. к июлю 2020 г.

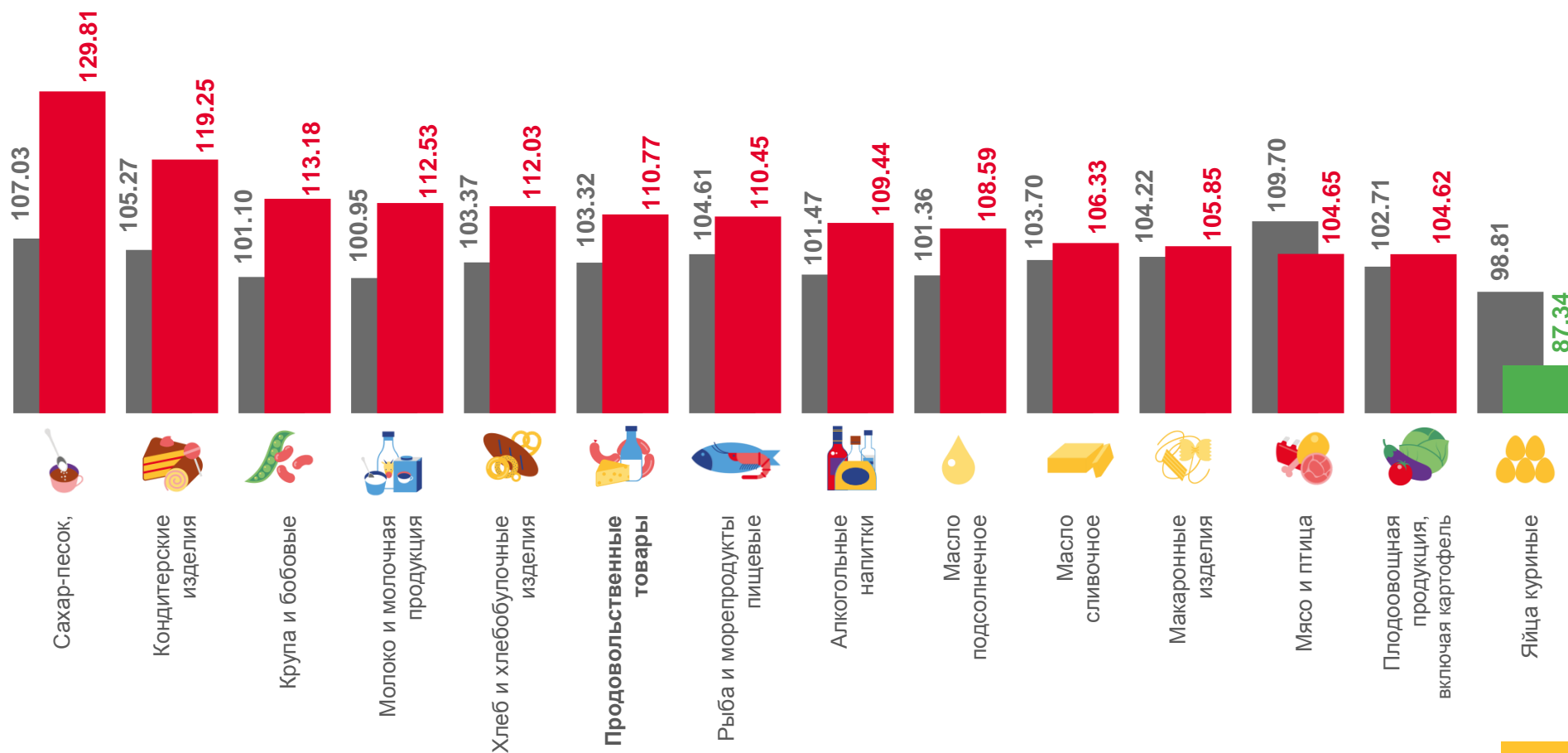
■ Июль 2022 г. к июлю 2021 г.





# ИНДЕКСЫ ЦЕН НА ОТДЕЛЬНЫЕ ГРУППЫ И ВИДЫ ПРОДОВОЛЬСТВЕННЫХ ТОВАРОВ

июль 2022 г. в % к декабрю предыдущего года



■ Июль 2021 г. к декабрю 2020 г.

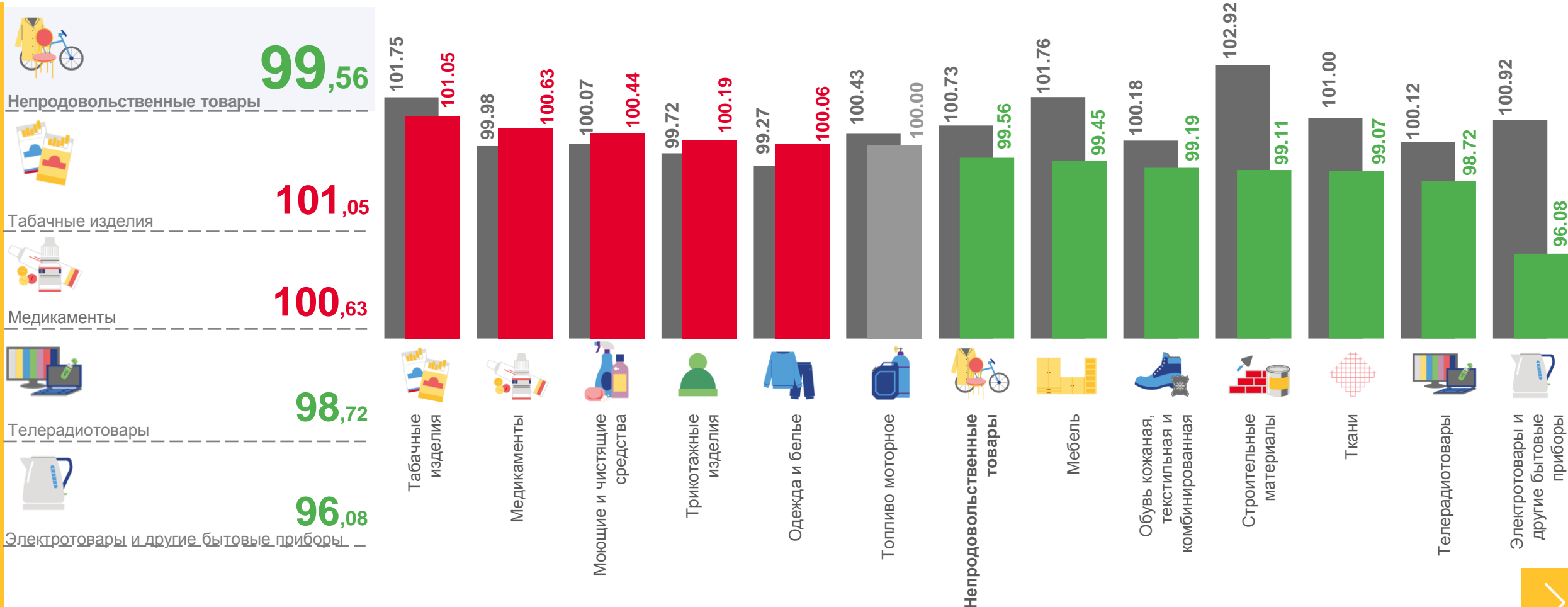
■ Июль 2022 г. к декабрю 2021 г.





# ИНДЕКСЫ ЦЕН НА ОТДЕЛЬНЫЕ ГРУППЫ НЕПРОДОВОЛЬСТВЕННЫХ ТОВАРОВ

июль 2022 г. в % к предыдущему месяцу



■ Июль 2021 г. к июню 2021 г.

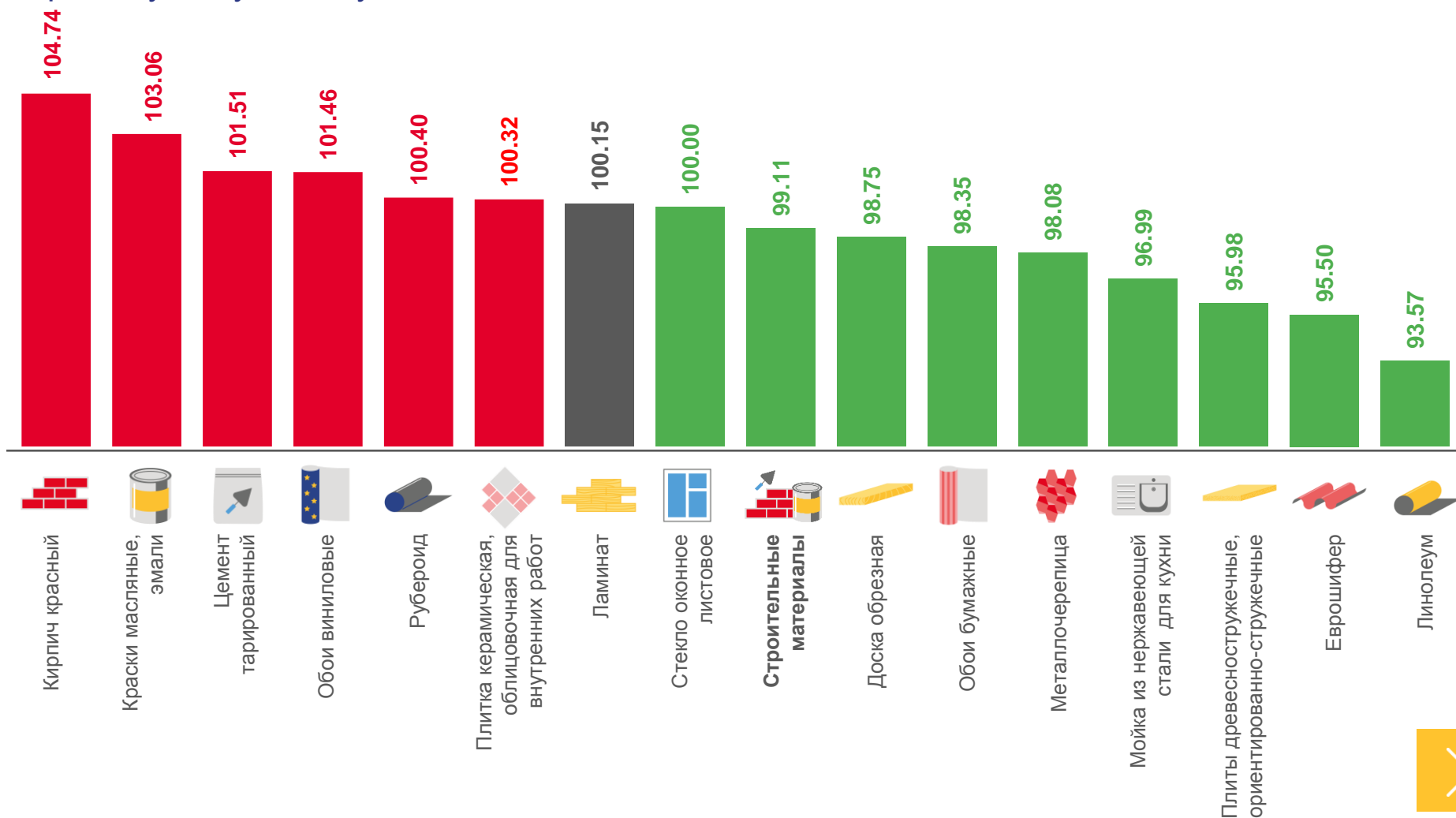
■ Июль 2022 г. к июню 2022 г.





# ИНДЕКСЫ ЦЕН НА СТРОИТЕЛЬНЫЕ МАТЕРИАЛЫ

июль 2022 г. в % к предыдущему месяцу





# СРЕДНИЕ ЦЕНЫ НА СТРОИТЕЛЬНЫЕ МАТЕРИАЛЫ

июль 2022 г., рублей за единицу измерения

 Доска обрезная, м3  **22 519,80** ₽

 Плиты древесностружечные, ориентированно-стружечные, м2  **415,46** ₽

 Цемент тарированный, 50 кг  **390,13** ₽

 Еврошифер, 10 м2  **4 332,91** ₽

 Стекло оконное листовое, м2 **981,03** ₽

 Кирпич красный, 1 000 шт.  **24 278,74** ₽

 Рубероид, 10 м  **438,26** ₽

 Металлочерепица, м2  **556,33** ₽

 Ламинат, м2  **1 059,60** ₽


 Линолеум, м2  **750,01** ₽

 Плитка керамическая, облицовочная для внутренних работ, м2  **720,48** ₽

 Краски масляные, эмали, кг  **347,83** ₽

 Обои бумажные, 10 м  **278,19** ₽

 Обои виниловые, 10 м  **625,05** ₽

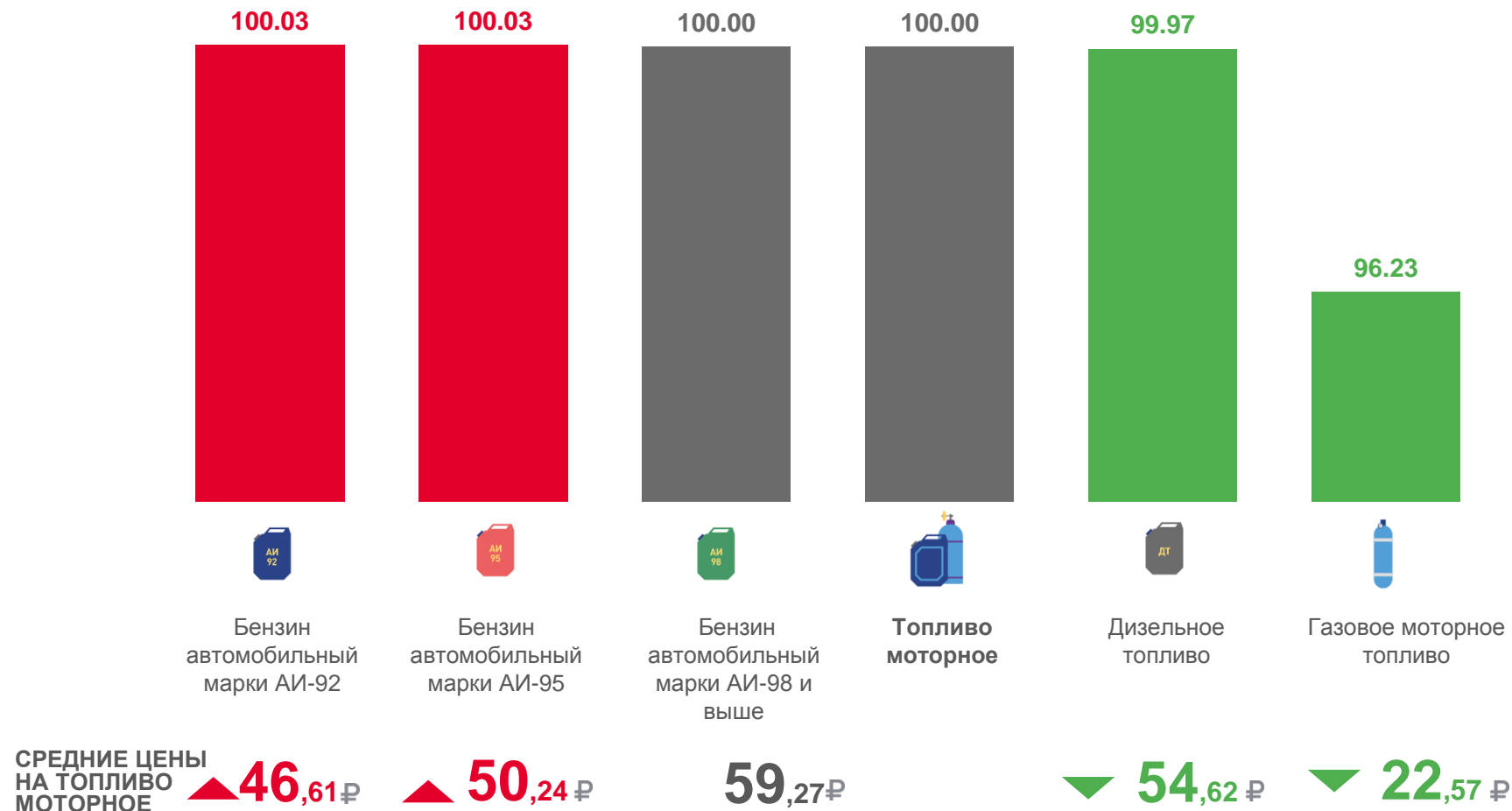
 Мойка из нержавеющей стали для кухни, шт.  **2 607,67** ₽





# ИНДЕКСЫ ЦЕН НА ТОПЛИВО МОТОРНОЕ

июль 2022 г. в % к предыдущему месяцу

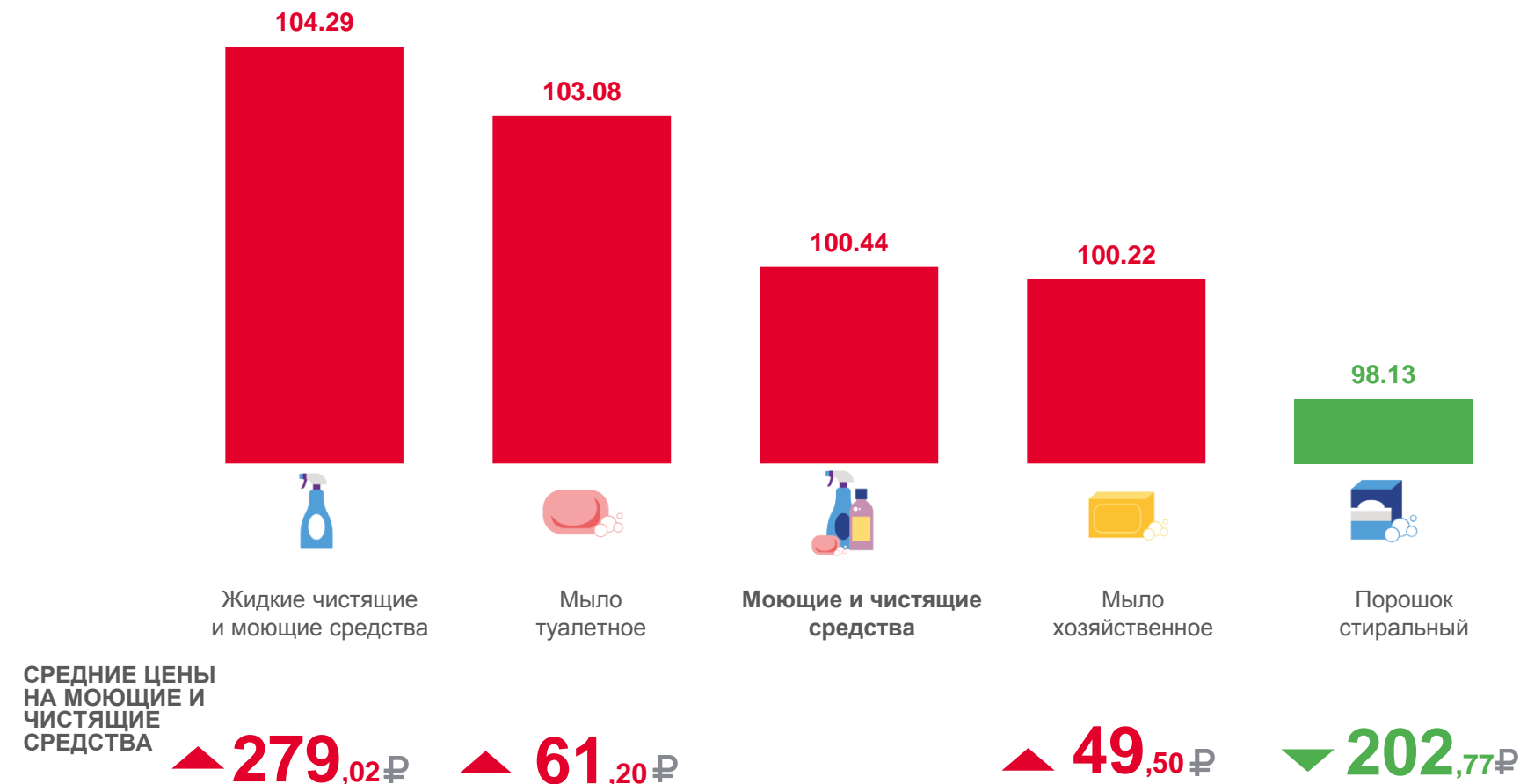






# ИНДЕКСЫ ЦЕН НА МОЮЩИЕ И ЧИСТЯЩИЕ СРЕДСТВА

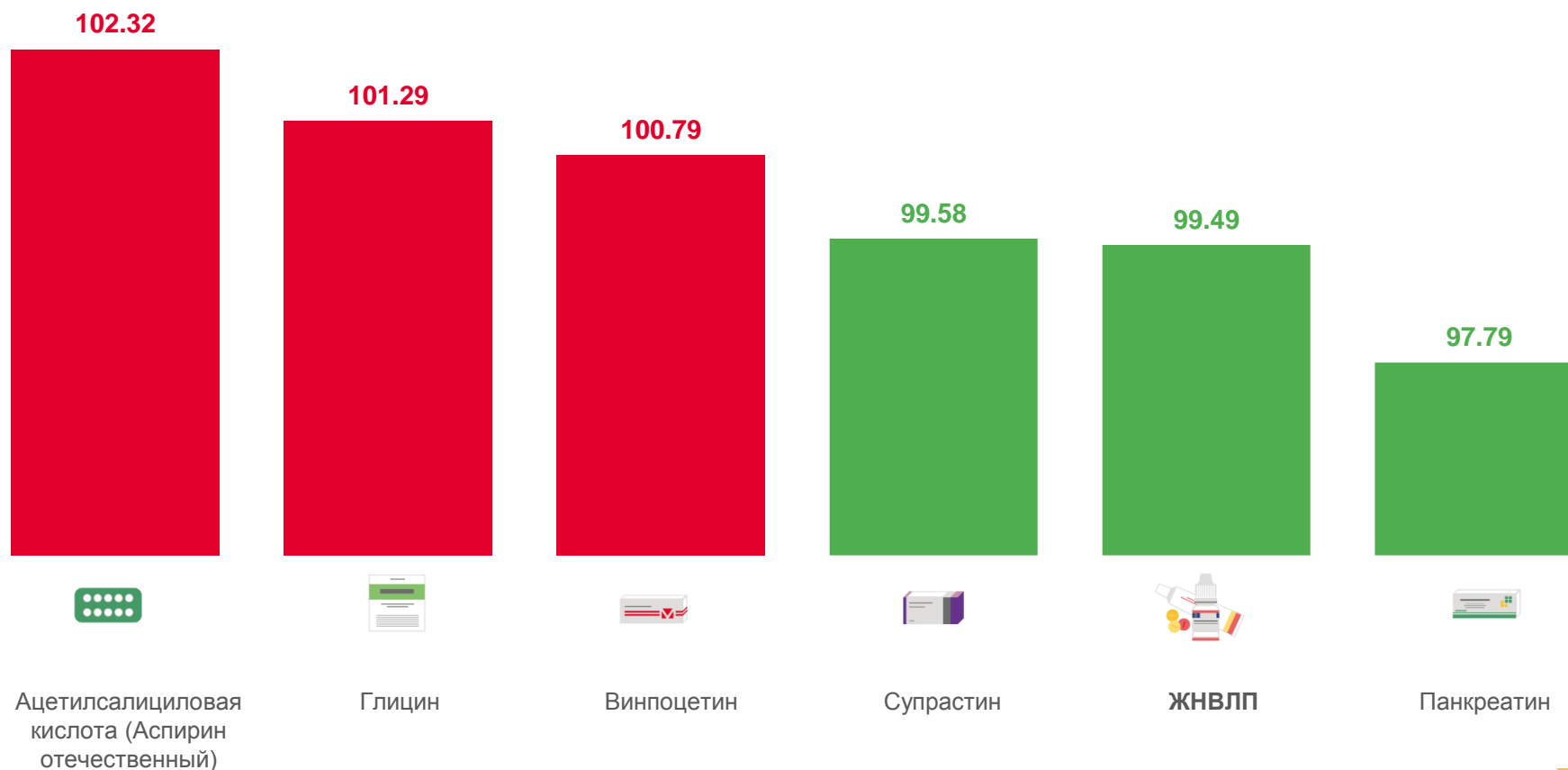
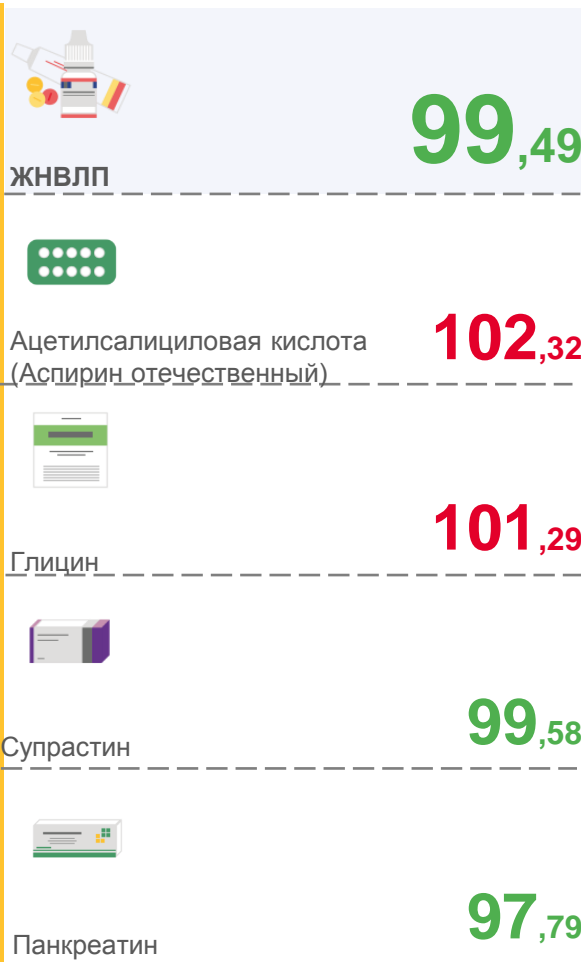
июль 2022 г. в % к предыдущему месяцу





# ИНДЕКСЫ ЦЕН НА ЖИЗНЕННО НЕОБХОДИМЫЕ И ВАЖНЕЙШИЕ ЛЕКАРСТВЕННЫЕ ПРЕПАРАТЫ

июль 2022 г. в % к предыдущему месяцу





# СРЕДНИЕ ЦЕНЫ НА ЖИЗНЕННО НЕОБХОДИМЫЕ И ВАЖНЕЙШИЕ ЛЕКАРСТВЕННЫЕ ПРЕПАРАТЫ

июль 2022 г., рублей



**11,19** ₽

Ацетилсалициловая кислота (Аспирин отечественный), 500 мг, 10 таблеток



**19,60** ₽

Винпоцетин, 5 мг, 10 таблеток



**39,43** ₽

Глицин, 100 мг, 50 таблеток



**16,31** ₽

Панкреатин, 10 таблеток



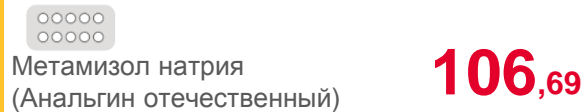

**63,38** ₽

Супрастин, 25 мг, 10 таблеток



# ИНДЕКСЫ ЦЕН НА МЕДИКАМЕНТЫ, КРОМЕ ЖИЗНЕННО НЕОБХОДИМЫХ И ВАЖНЕЙШИХ ЛЕКАРСТВЕННЫХ ПРЕПАРАТОВ

июль 2022 г. в % к предыдущему месяцу



Корвалол



Метамизол натрия  
(Анальгин отечественный)



Троксерутин



Медикаменты,  
кроме ЖНВЛП



Эссенциале  
форте Н



Поливитамины



Левомеколь





## СРЕДНИЕ ЦЕНЫ НА МЕДИКАМЕНТЫ, КРОМЕ ЖИЗНЕННО НЕОБХОДИМЫХ И ВАЖНЕЙШИХ ЛЕКАРСТВЕННЫХ ПРЕПАРАТОВ

июль 2022 г., рублей



Корвалол, 25 мл



**36,11** ₽



Левомеколь, мазь, 40 г



**168,08** ₽



Метамизол натрия (Анальгин отечественный), 500 мг, 10 таблеток



**29,29** ₽



Поливитамины, 10 шт.



**67,96** ₽



Троксерутин, 2% гель, 40 г



**136,89** ₽



Эссенциале форте Н, 300 мг, 10 капсул

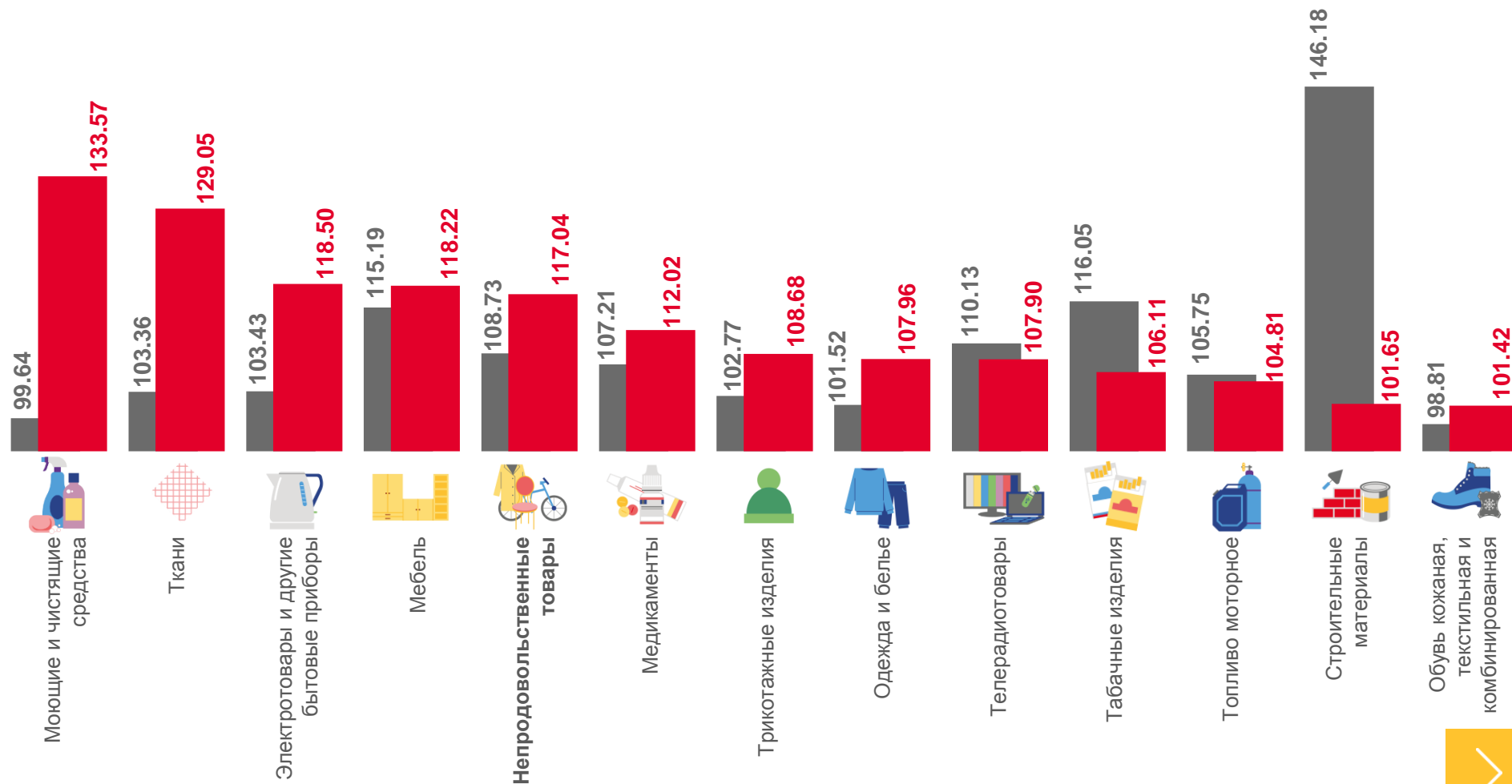


**227,02** ₽



# ИНДЕКСЫ ЦЕН НА ОТДЕЛЬНЫЕ ГРУППЫ НЕПРОДОВОЛЬСТВЕННЫХ ТОВАРОВ

июль 2022 г. в % к соответствующему месяцу предыдущего года



■ Июль 2021 г. к июлю 2020 г.


■ Июль 2022 г. к июлю 2021 г.





# ИНДЕКСЫ ЦЕН НА ОТДЕЛЬНЫЕ ГРУППЫ НЕПРОДОВОЛЬСТВЕННЫХ ТОВАРОВ

июль 2022 г. в % к декабрю предыдущего года



Непродовольственные товары



Ткани



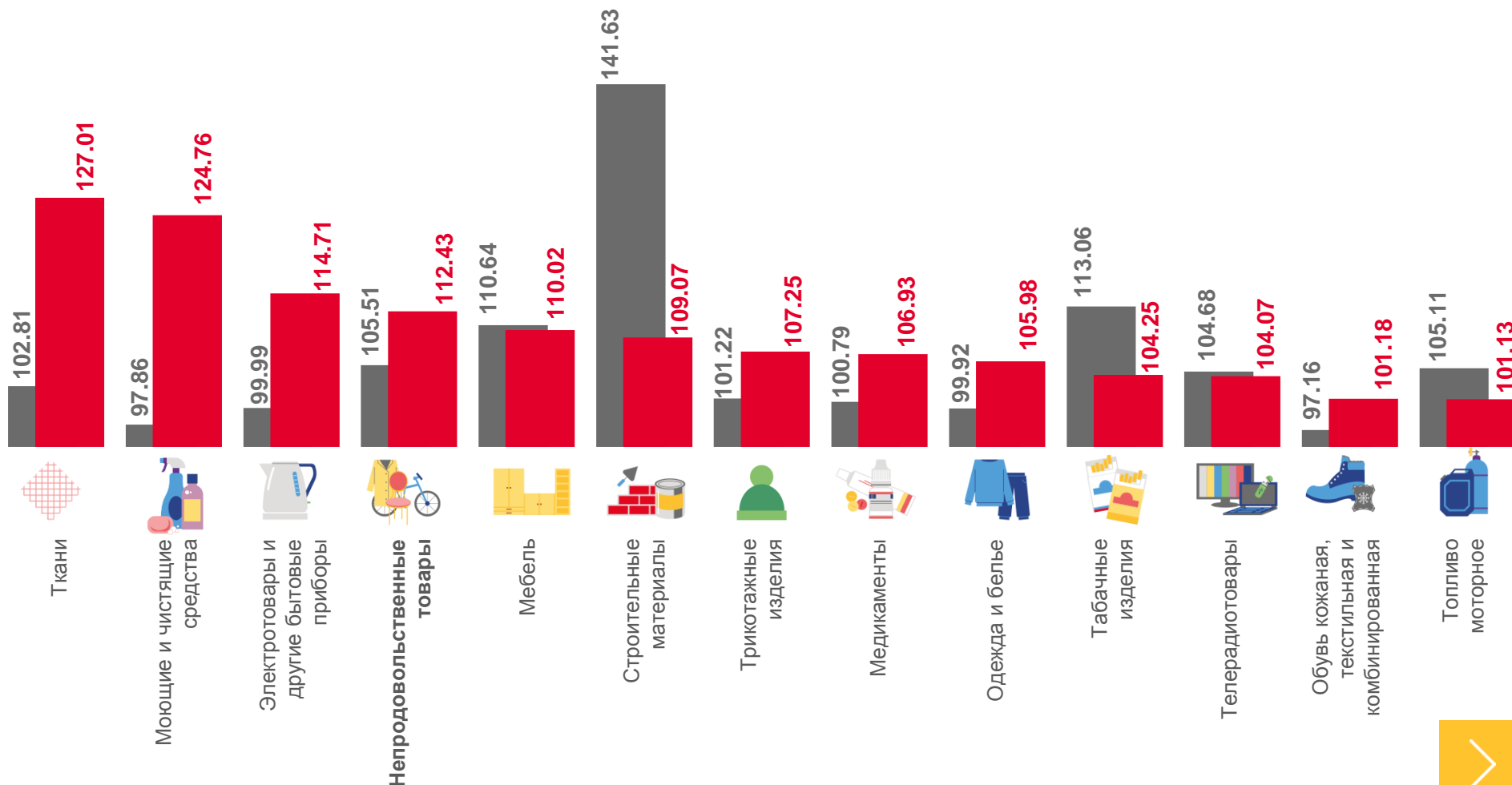
Моющие и чистящие средства



Обувь кожаная, текстильная и комбинированная



Топливо моторное



■ Июль 2021 г. к декабрю 2020 г.

■ Июль 2022 г. к декабрю 2021 г.

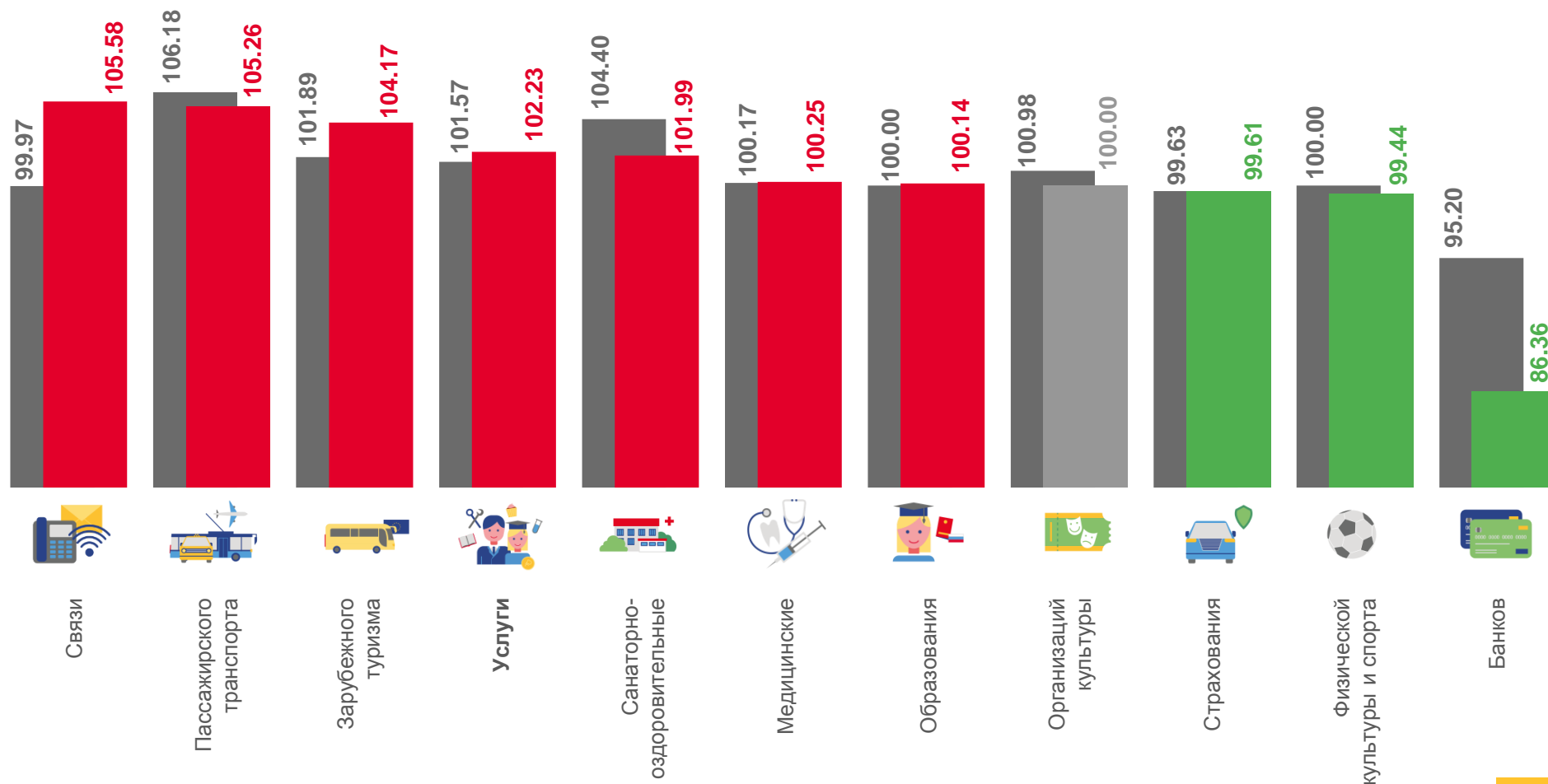






# ИНДЕКСЫ ЦЕН И ТАРИФОВ НА УСЛУГИ

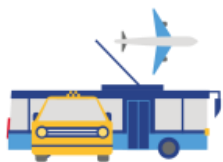
июль 2022 г. в % к предыдущему месяцу



■ Июль 2021 г. к июню 2021 г.

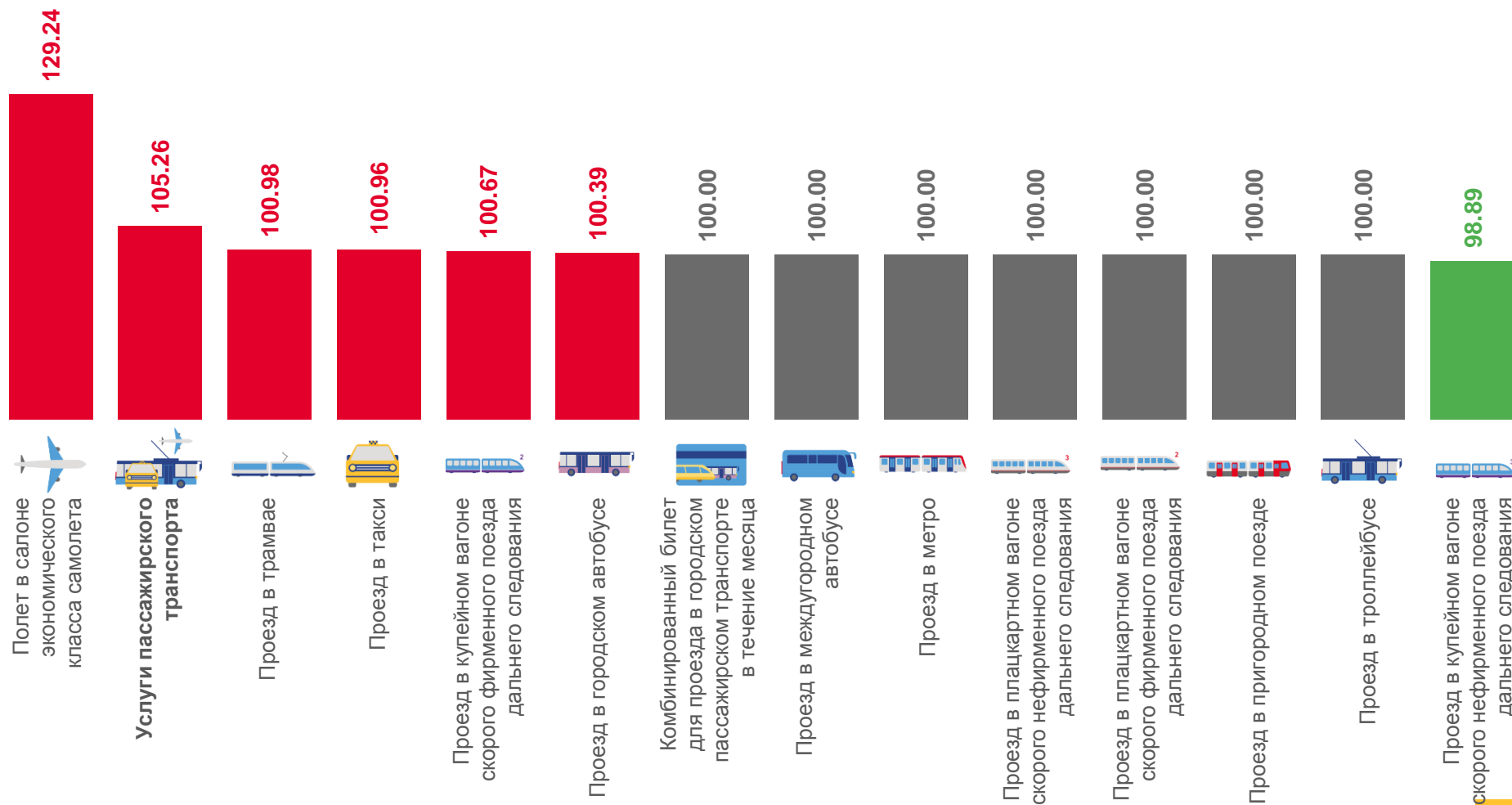
■ Июль 2022 г. к июню 2022 г.

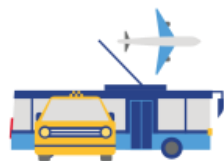




# ИНДЕКСЫ ЦЕН НА УСЛУГИ ТРАНСПОРТА

июль 2022 г. в % к предыдущему месяцу





# СРЕДНИЕ ЦЕНЫ НА УСЛУГИ ТРАНСПОРТА

июль 2022 г., рублей



335,07 ₽

Проезд в плацкартном вагоне скорого фирменного поезда дальнего следования, в расчете на 100 км пути



▲ 6 743,51 ₽

Полет в салоне экономического класса самолета, в расчете на 1000 км пути



2 800,00 ₽

Комбинированный билет для проезда в городском пассажирском транспорте в течение месяца, билет



223,73 ₽

Проезд в плацкартном вагоне скорого нефирменного поезда дальнего следования, в расчете на 100 км пути



141,04 ₽

Проезд в междугородном автобусе, в расчете на 50 км пути



▲ 29,17 ₽

Проезд в трамвае, поездка



▲ 528,38 ₽

Проезд в купейном вагоне скорого фирменного поезда дальнего следования, в расчете на 100 км пути



▲ 36,57 ₽

Проезд в такси, в расчете на 1 км пути



32,00 ₽

Проезд в троллейбусе, поездка



▼ 445,00 ₽

Проезд в купейном вагоне скорого нефирменного поезда дальнего следования, в расчете на 100 км пути



▲ 27,12 ₽

Проезд в городском автобусе, поездка



32,00 ₽

Проезд в метро, поездка



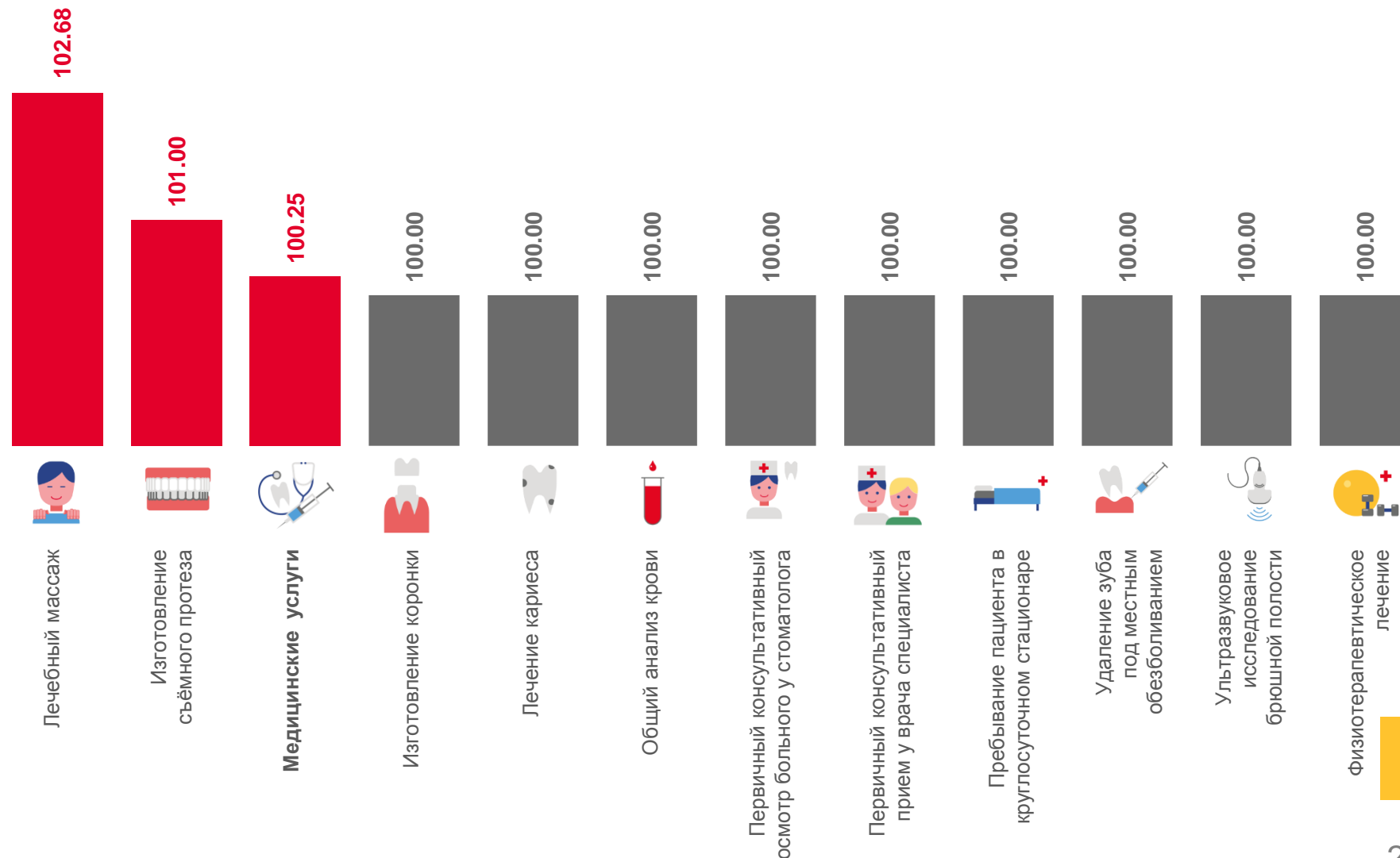
67,00 ₽

Проезд в пригородном поезде, поездка



# ИНДЕКСЫ ЦЕН НА МЕДИЦИНСКИЕ УСЛУГИ

июль 2022 г. в % к предыдущему месяцу





# СРЕДНИЕ ЦЕНЫ НА МЕДИЦИНСКИЕ УСЛУГИ

июль 2022 г., рублей



1 198,57 ₽

Первичный консультативный прием у врача специалиста, посещение



419,34 ₽

Общий анализ крови, анализ



14 171,59 ₽

Изготовление съемного протеза, протез



3 367,22 ₽

Пребывание пациента в круглосуточном стационаре, койко-день



361,44 ₽

Первичный консультативный осмотр больного у стоматолога, посещение



7 589,13 ₽

Изготовление коронки, шт.



1 185,96 ₽

Ультразвуковое исследование брюшной полости, исследование



1 756,26 ₽

Удаление зуба под местным обезболиванием, удаление



611,20 ₽

Лечебный массаж, сеанс



286,72 ₽

Физиотерапевтическое лечение, процедура



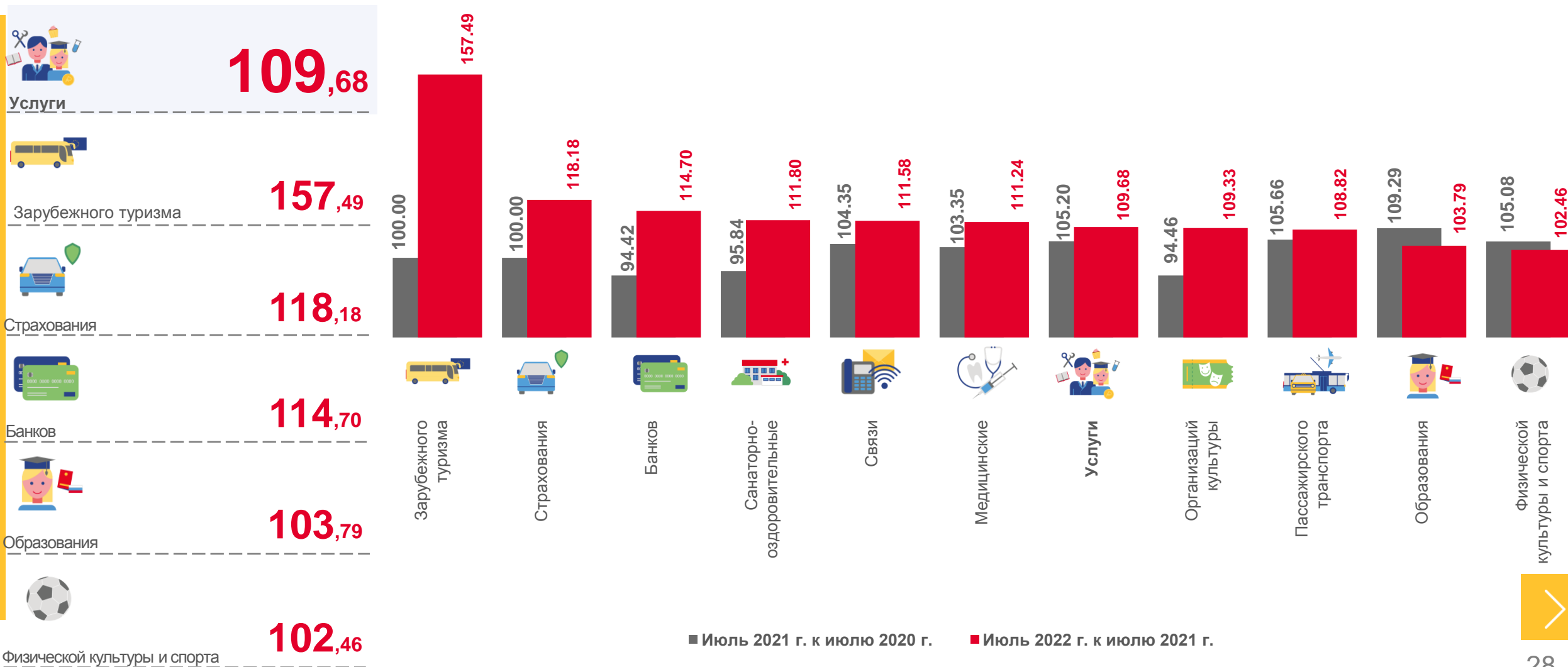
2 790,71 ₽

Лечение кариеса, пломба



# ИНДЕКСЫ ЦЕН И ТАРИФОВ НА УСЛУГИ

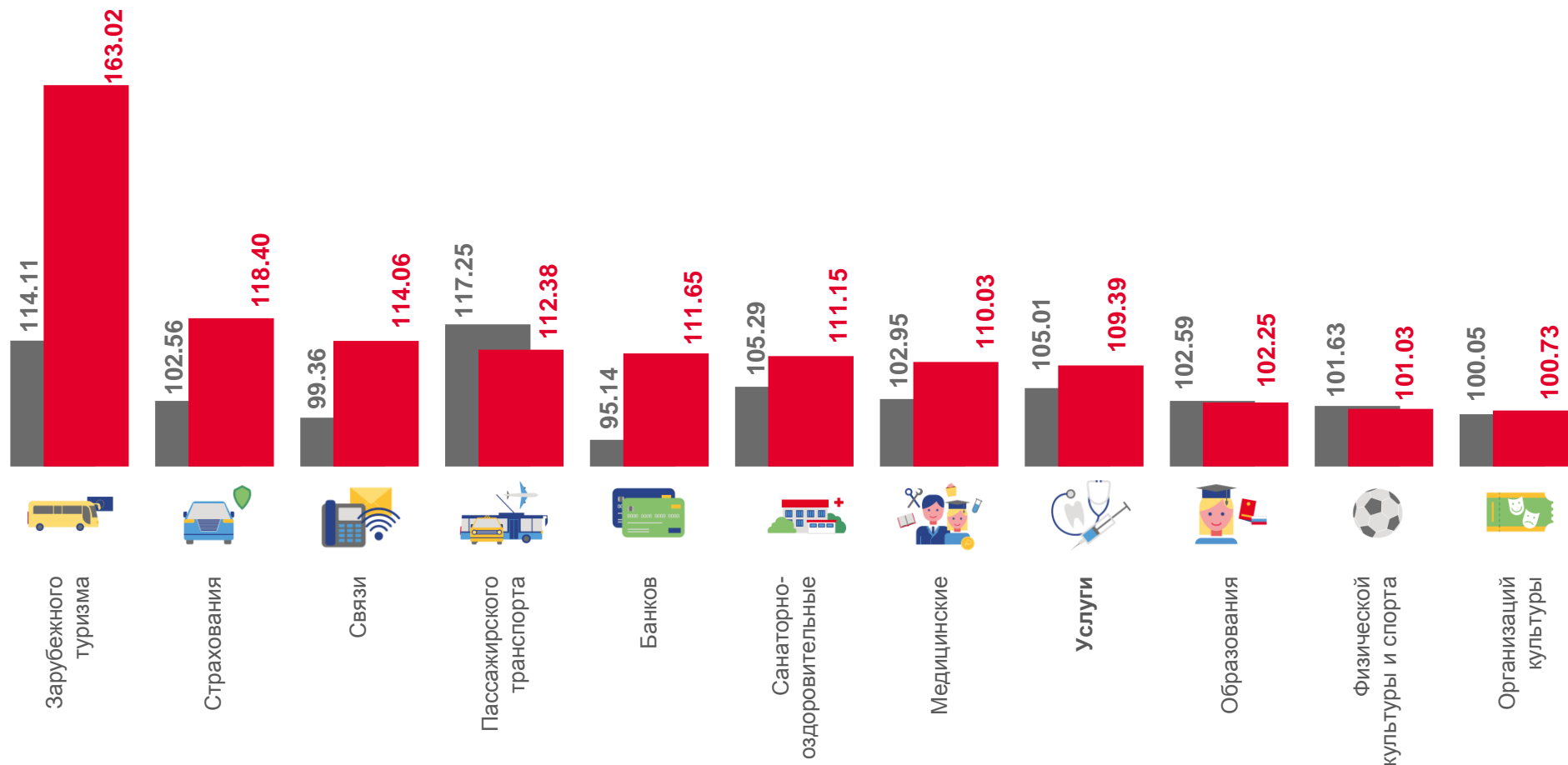
июль 2022 г. в % к соответствующему месяцу предыдущего года





# ИНДЕКСЫ ЦЕН И ТАРИФОВ НА УСЛУГИ

июль 2022 г. в % к декабрю предыдущего года



■ Июль 2021 г. к декабрю 2020 г.

■ Июль 2022 г. к декабрю 2021 г.

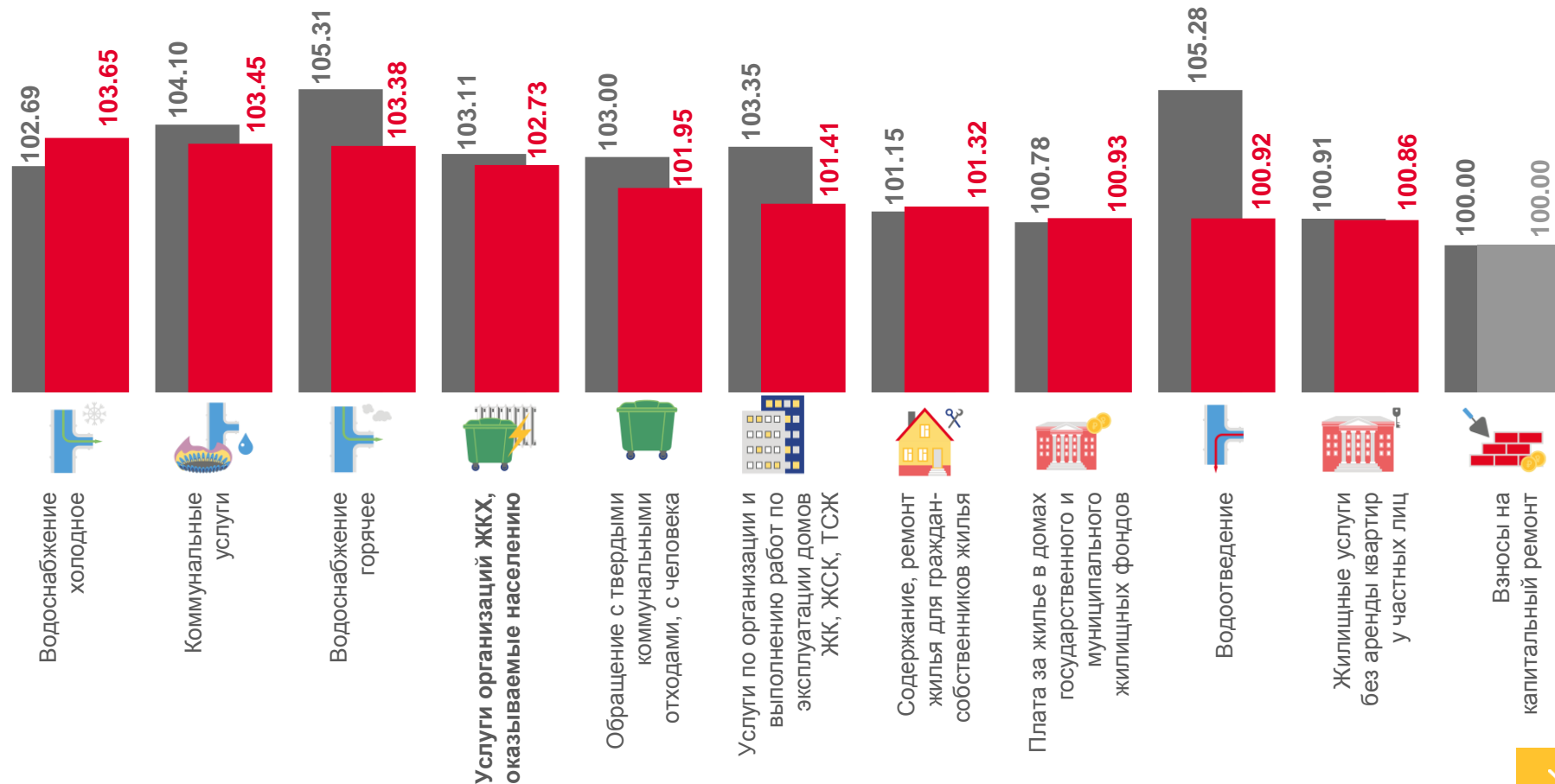






# ИНДЕКСЫ ЦЕН И ТАРИФОВ НА ЖИЛИЩНО-КОММУНАЛЬНЫЕ УСЛУГИ

июль 2022 г. в % к предыдущему месяцу



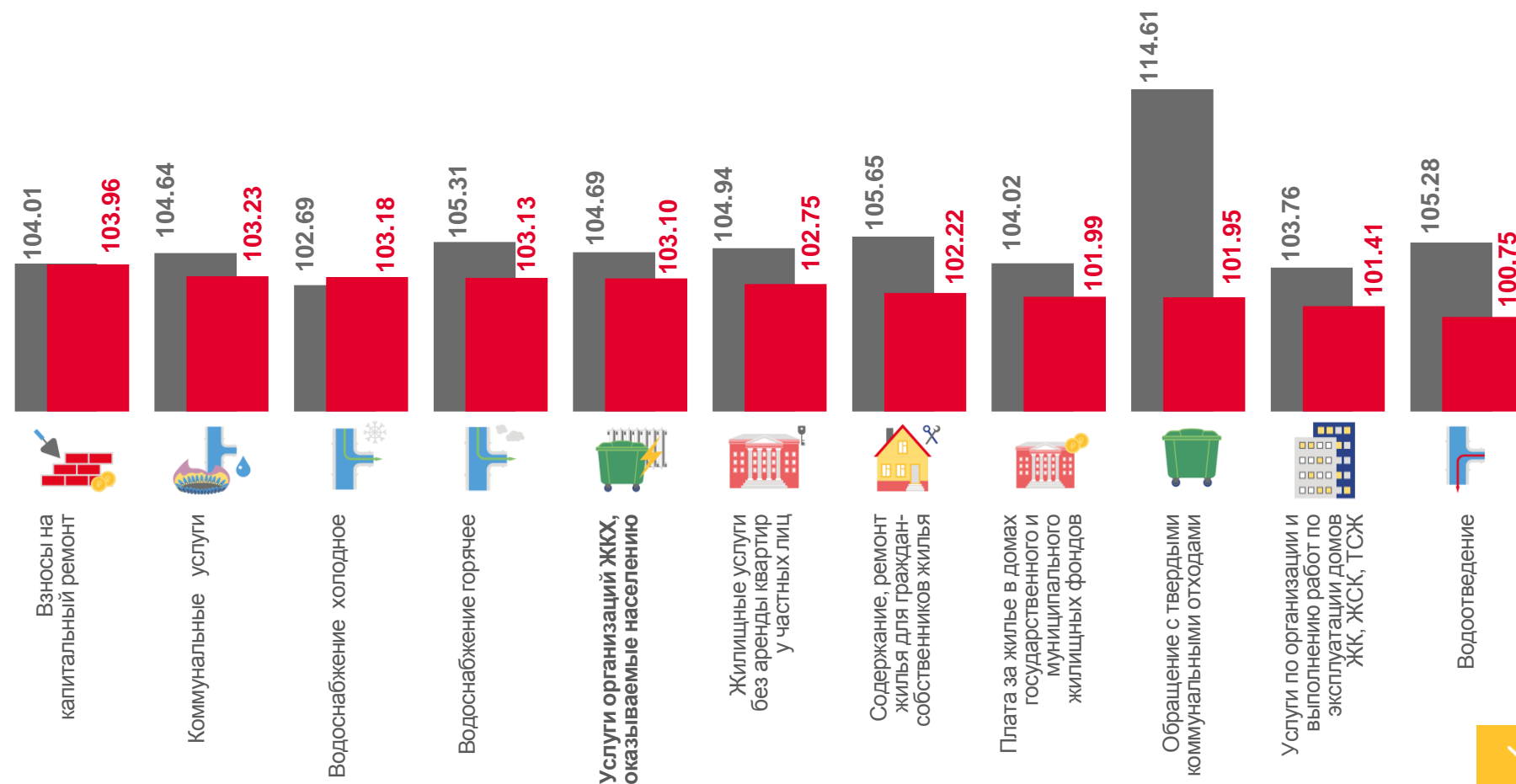
■ Июль 2021 г. к июню 2021 г.

■ Июль 2022 г. к июню 2022 г.



# ИНДЕКСЫ ЦЕН И ТАРИФОВ НА ЖИЛИЩНО-КОММУНАЛЬНЫЕ УСЛУГИ

июль 2022 г. в % к соответствующему месяцу предыдущего года



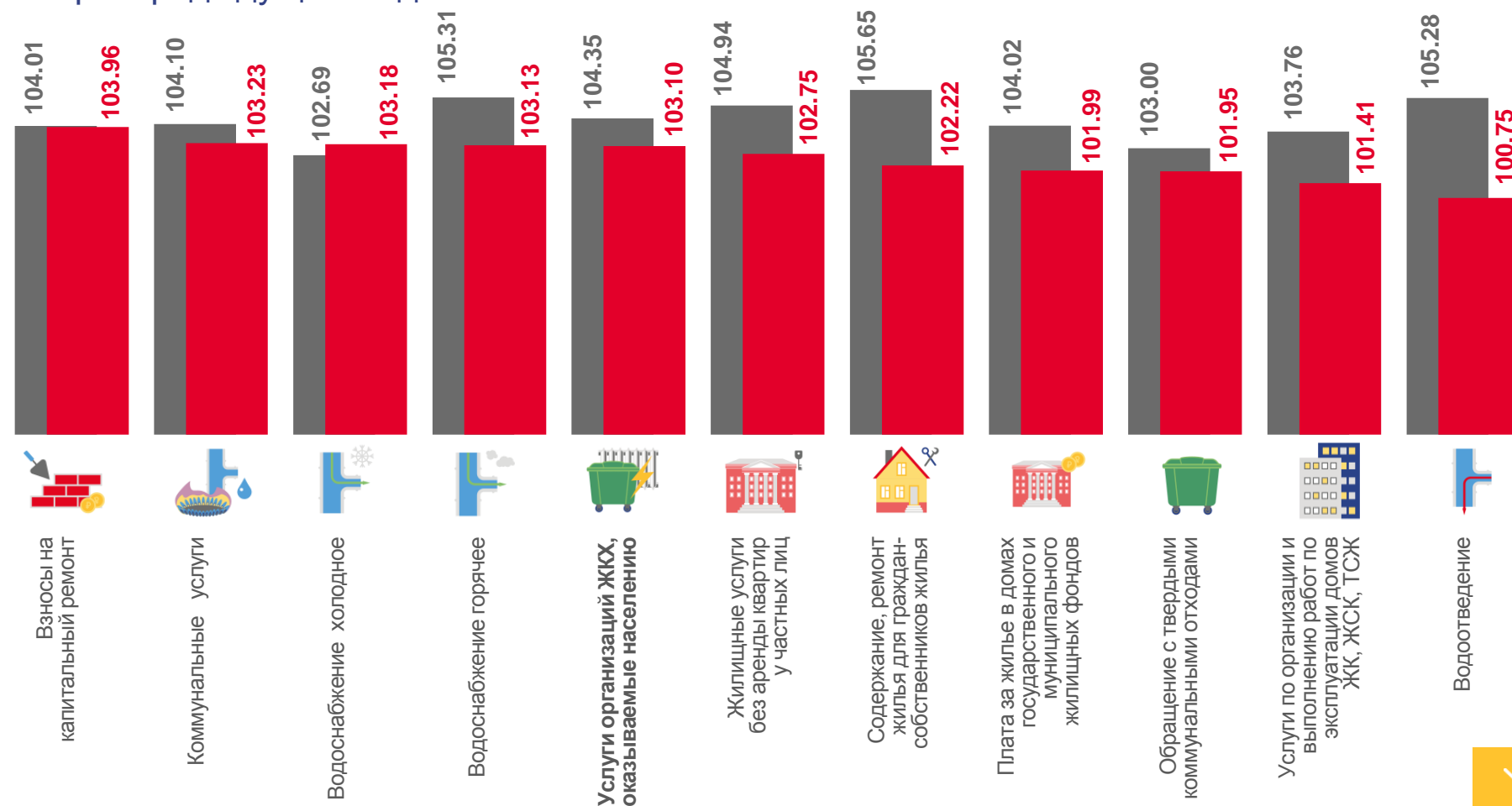
■ Июль 2021 г. к июлю 2020 г.

■ Июль 2022 г. к июлю 2021 г.



# ИНДЕКСЫ ЦЕН И ТАРИФОВ НА ЖИЛИЩНО-КОММУНАЛЬНЫЕ УСЛУГИ

июль 2022 г. в % к декабрю предыдущего года



■ Июль 2021 г. к декабрю 2020 г.

■ Июль 2022 г. к декабрю 2021 г.